

RESULTADOS EXERCÍCIO DE 2020

CIS-AMOSC

Chapecó – SC
2020

1 RESULTADOS EXERCÍCIO 2020

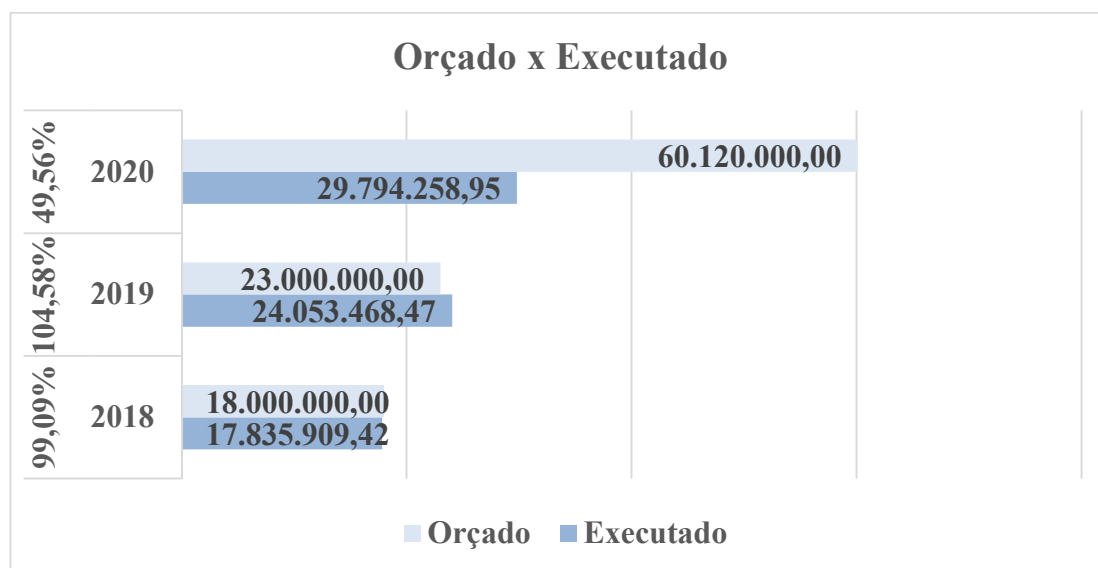
1.1 Justificativa

Nos próximos quadros, de forma breve, apresentaremos os resultados de 2020, em comparação aos anos anteriores de 2018 e 2019, nos aspectos mais relevantes do Consórcio Intermunicipal de Saúde do Oeste de Santa Catarina – CIS/AMOSC. Com a finalidade de demonstrar o avanço na quantidade e qualidade dos serviços oferecidos aos Entes Consorciados.

1.2 Orçamento destinado ao CIS-AMOSC

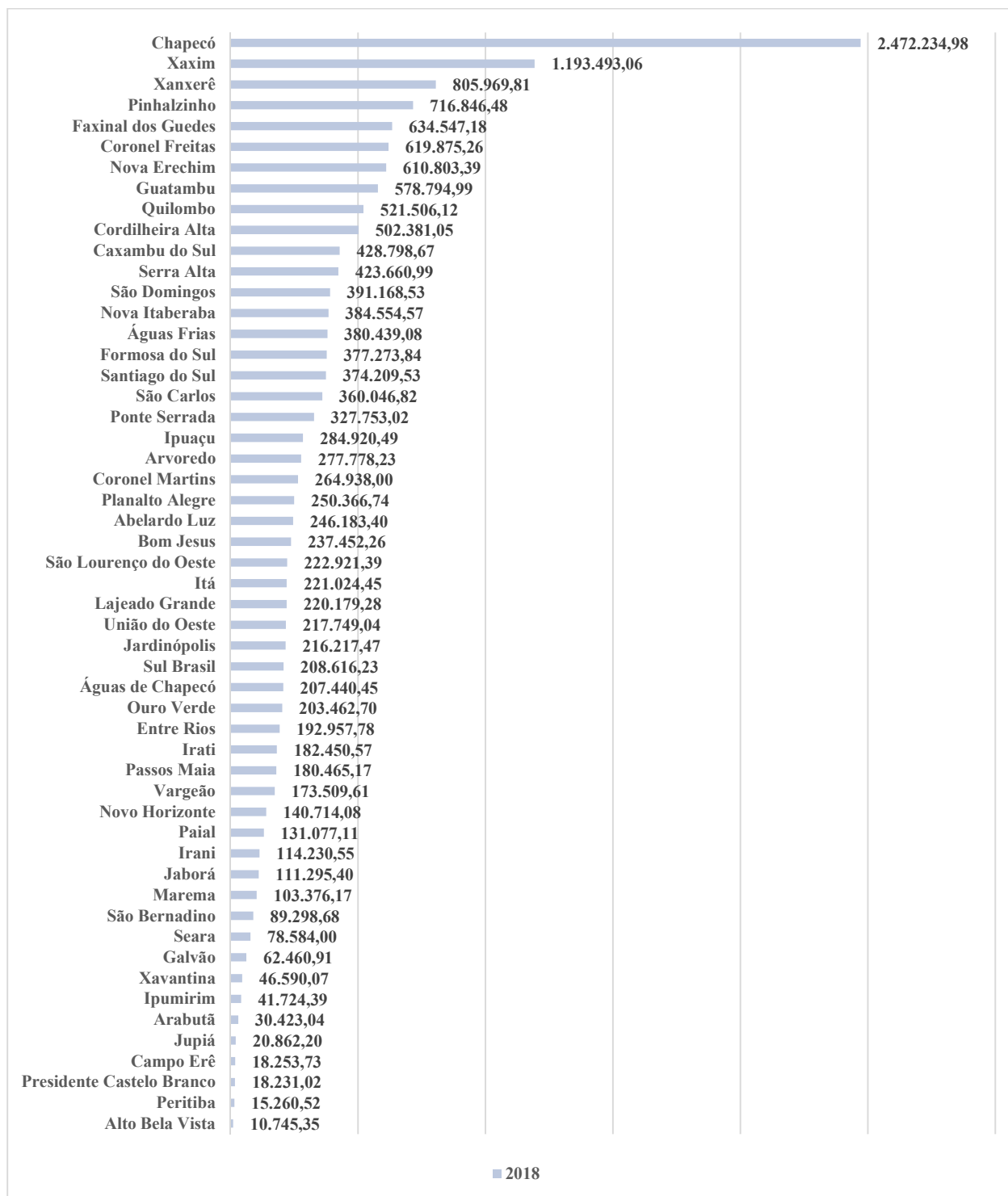
O orçamento destinado ao Consórcio é composto pela previsão de Receitas e Despesas utilizadas pelos Municípios para suprir as seguintes ações:

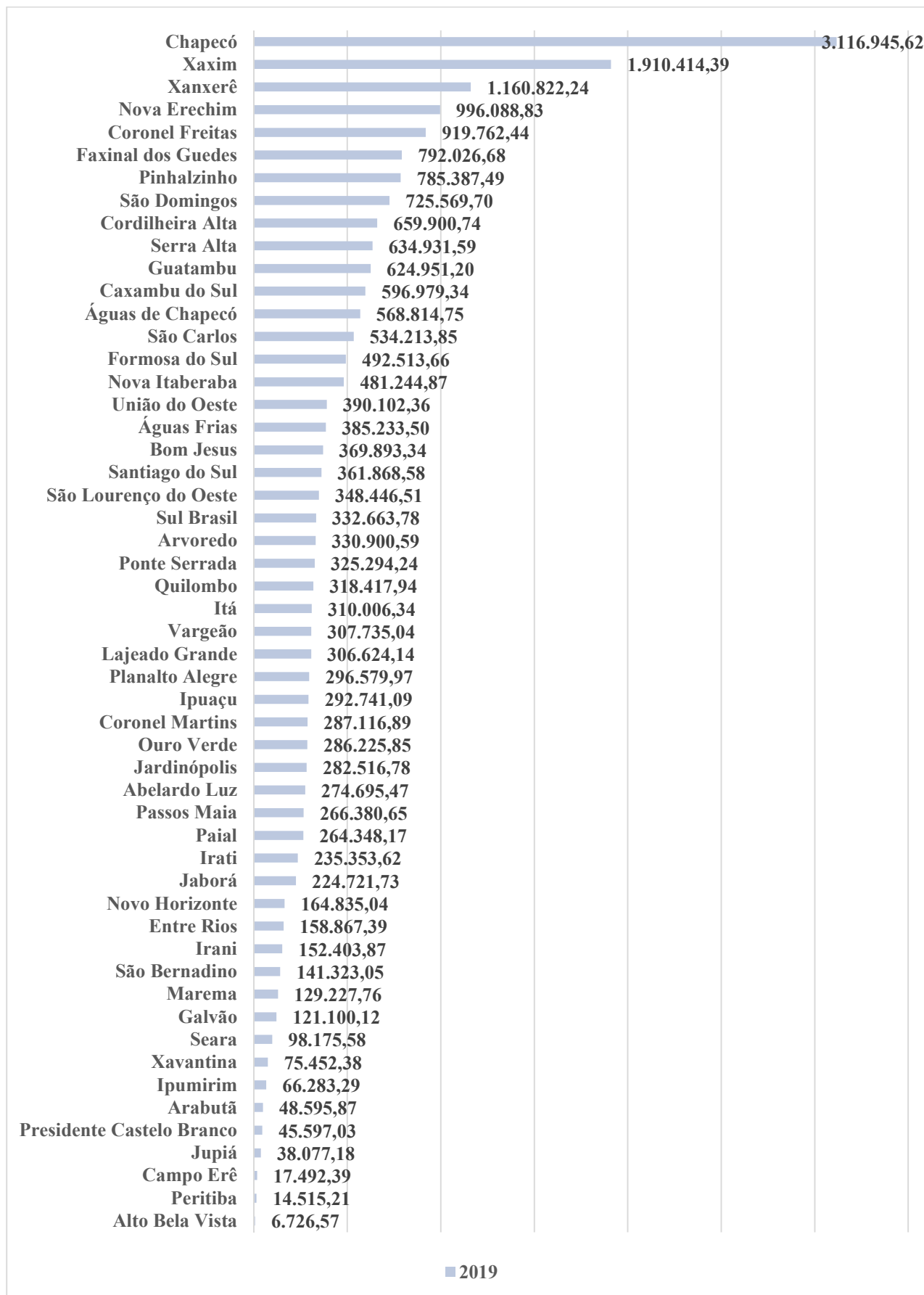
- 2001 – Secretaria Administrativa (Manutenção);
- 2002 – Serviços Médicos Especializados e Materiais para Reabilitação;
- 2003 – Educação Permanente em Saúde (EPS);
- 2004 – Distribuição de Medicamentos;
- 2005 – Convênio Sara/Saer/Fron.



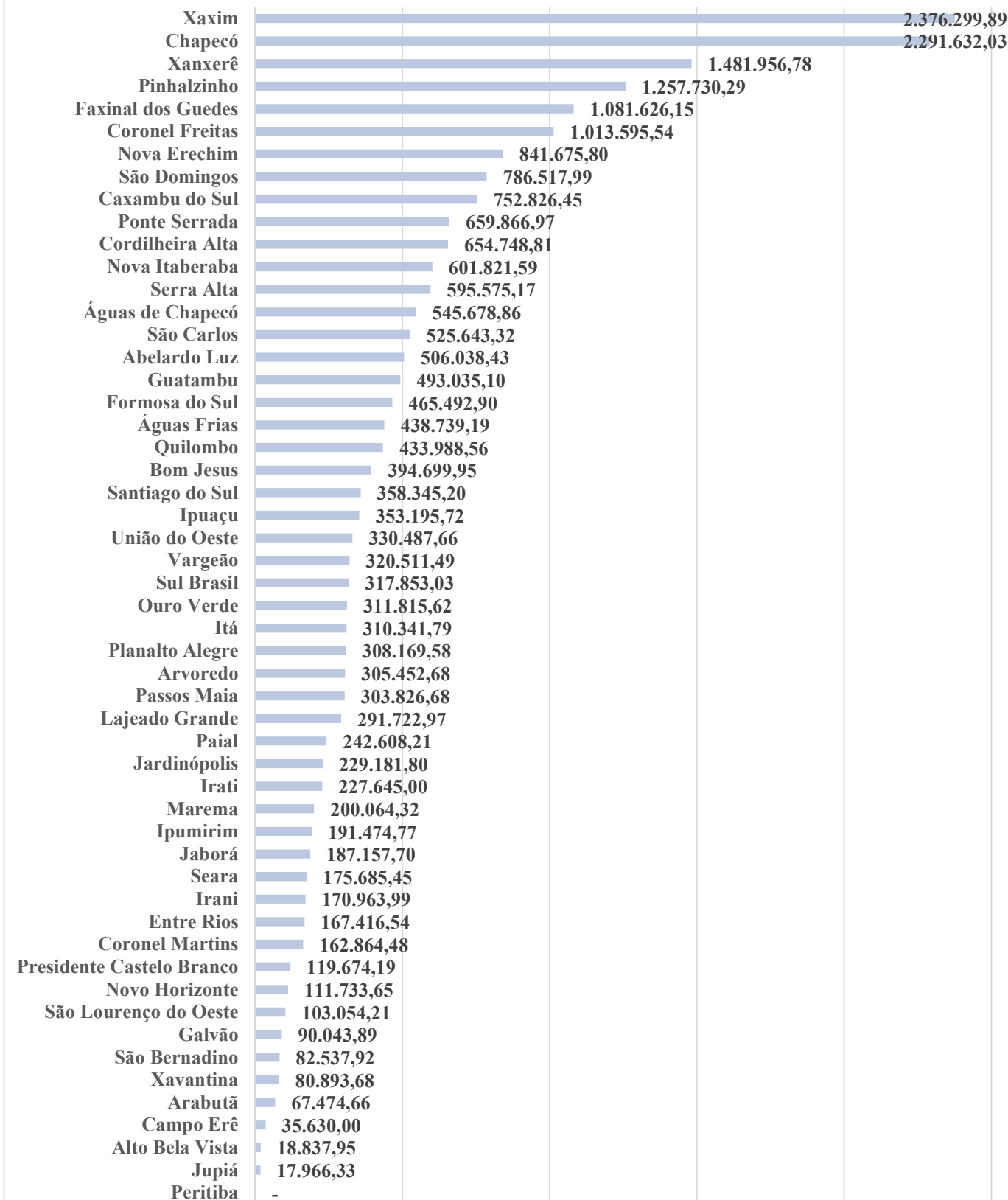
1.3 Consumo de Serviços Médicos Especializados

O CIS-AMOSC contrata prestadores por meio de Credenciamento, os valores são definidos por meio da Tabela SUS, em respeito a realidade do mercado local dos consorciados, e ainda, as disponibilidades de cada município consorciado.





Consumo de Serviços

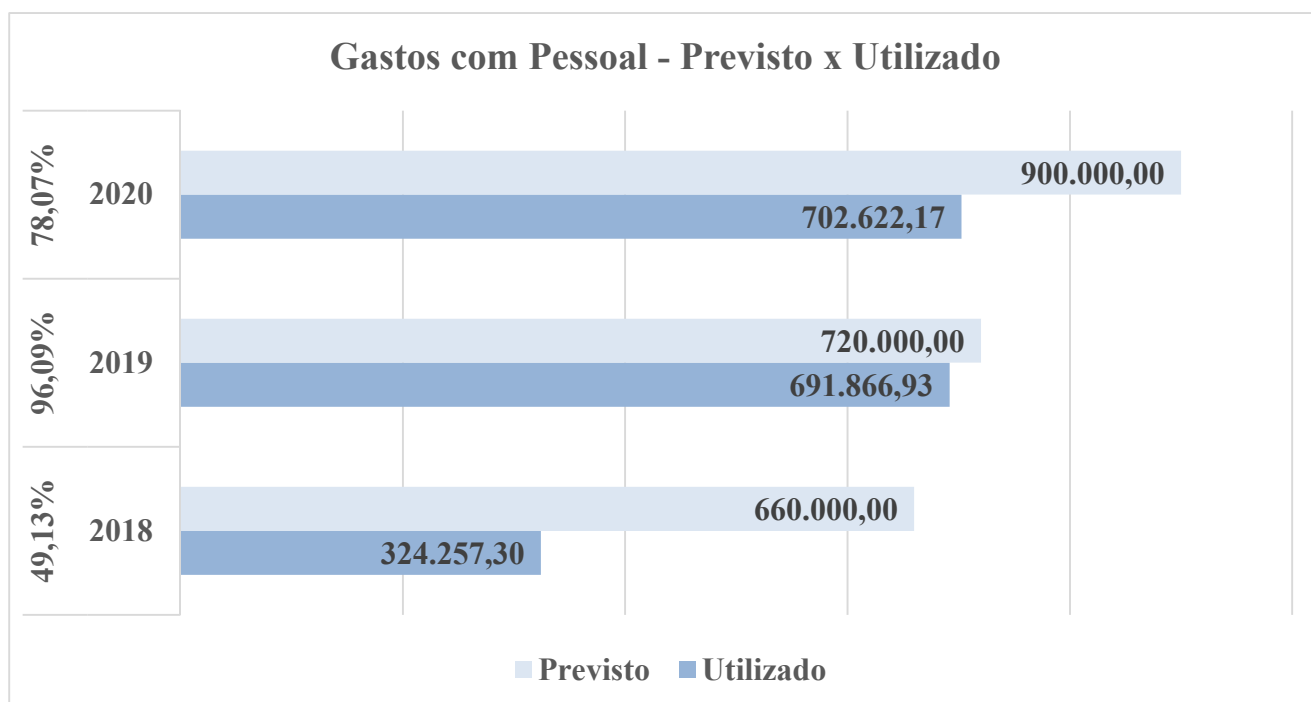
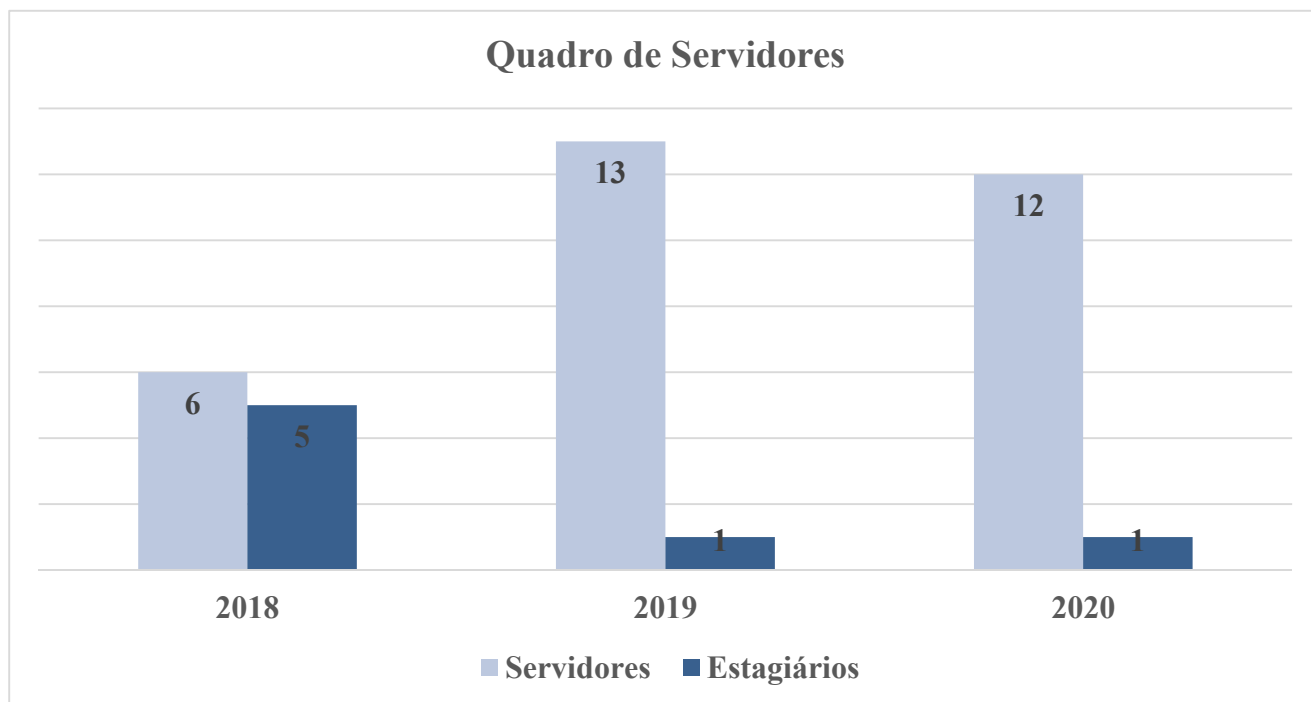


■ 2020

1.4 Dados Institucionais

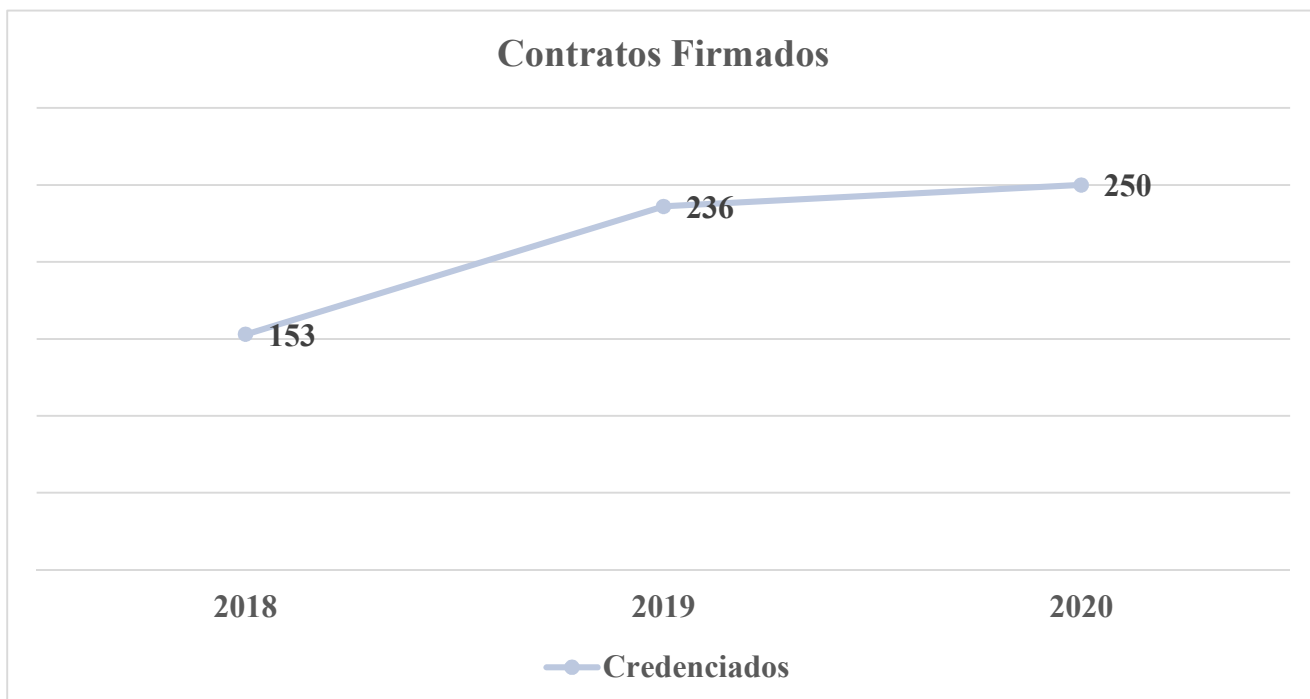
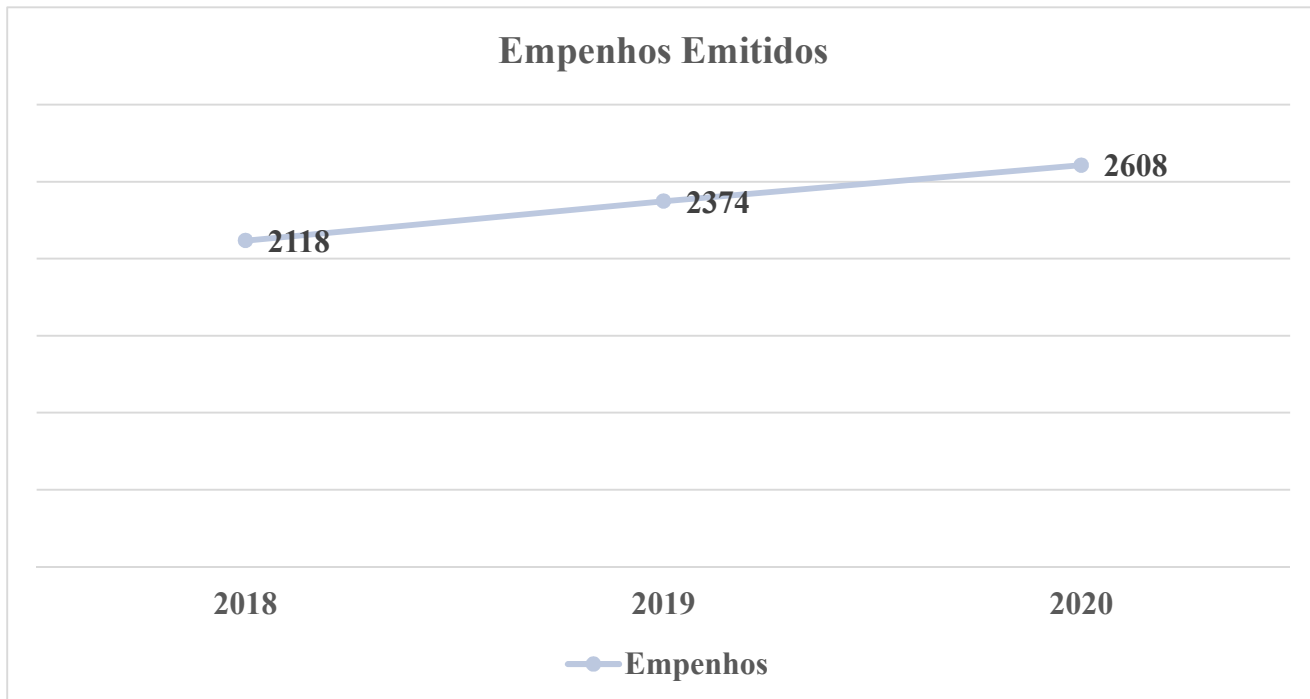
a) Quadro Administrativo

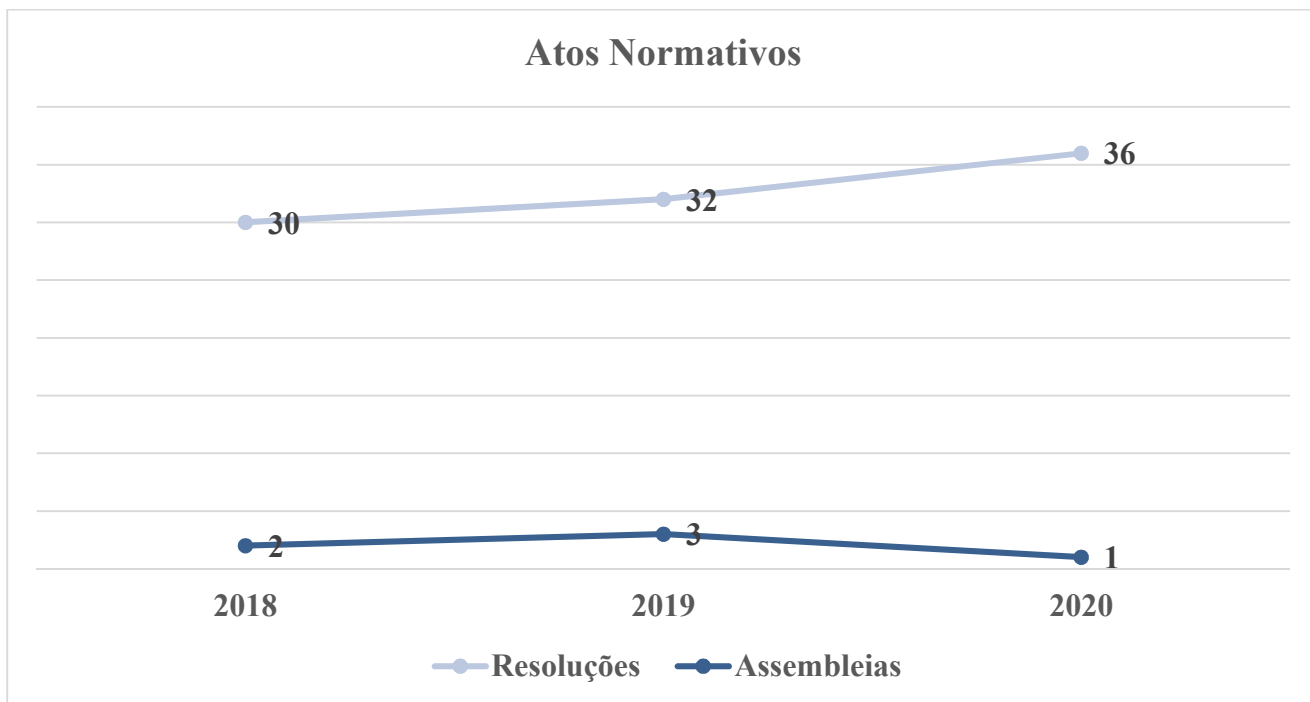
O Consórcio aumentou seu quadro de colaboradores por meio do Concurso Público número 001/2018, com a finalidade de atender as demandas e oferecer serviços com maior qualidade e agilidade aos Entes Consorciados, além de atender as exigências legais impostas aos Consórcios.



b) Documentos Emitidos

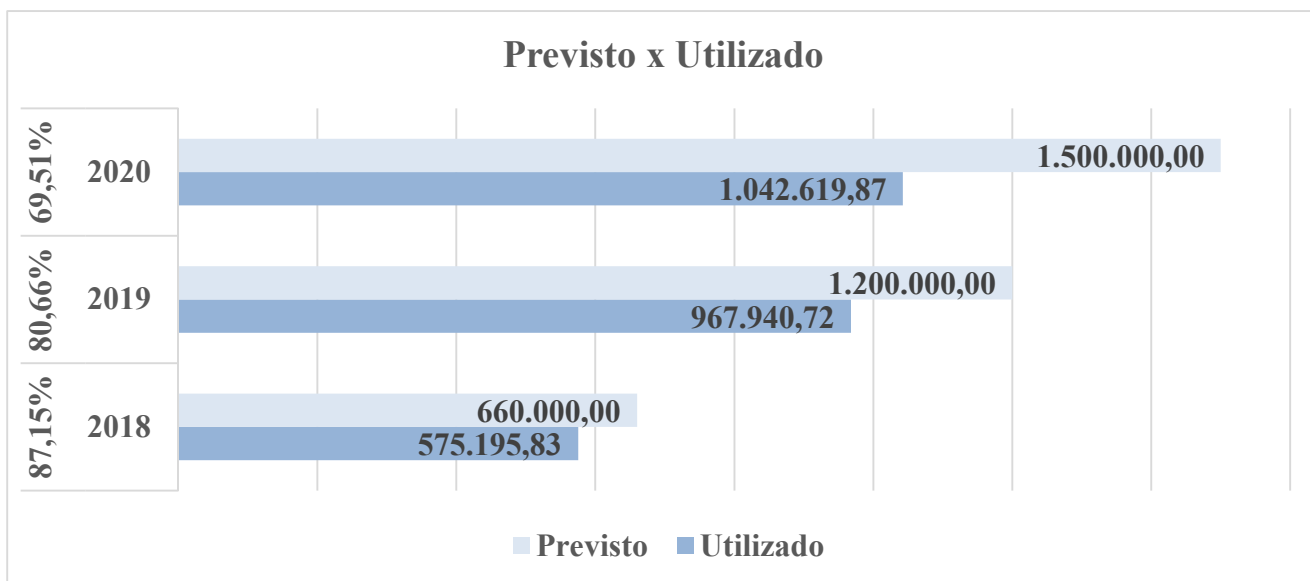
Demonstrativo dos documentos oficiais emitidos pelo CIS-AMOSC





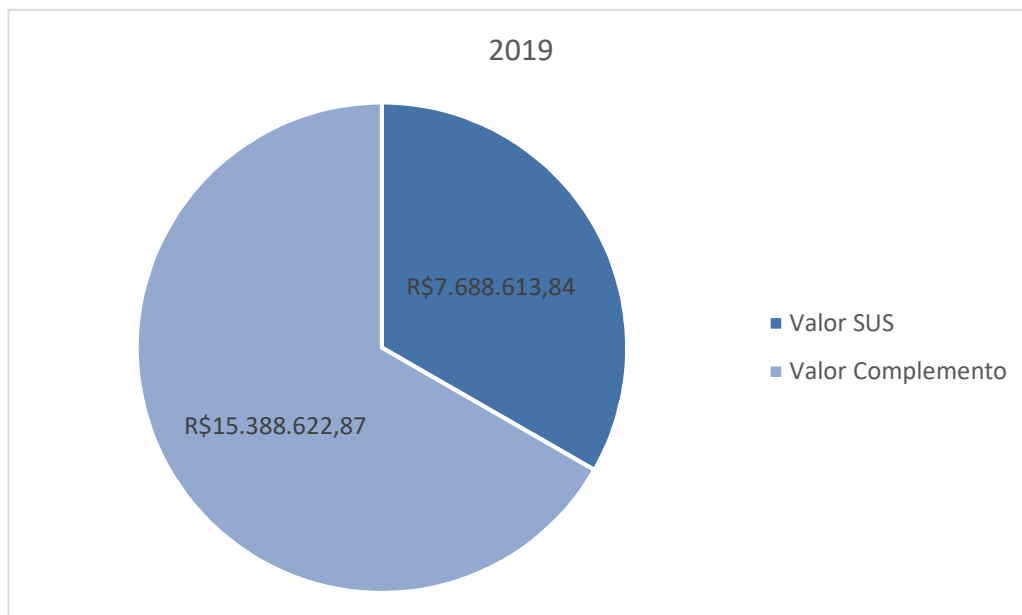
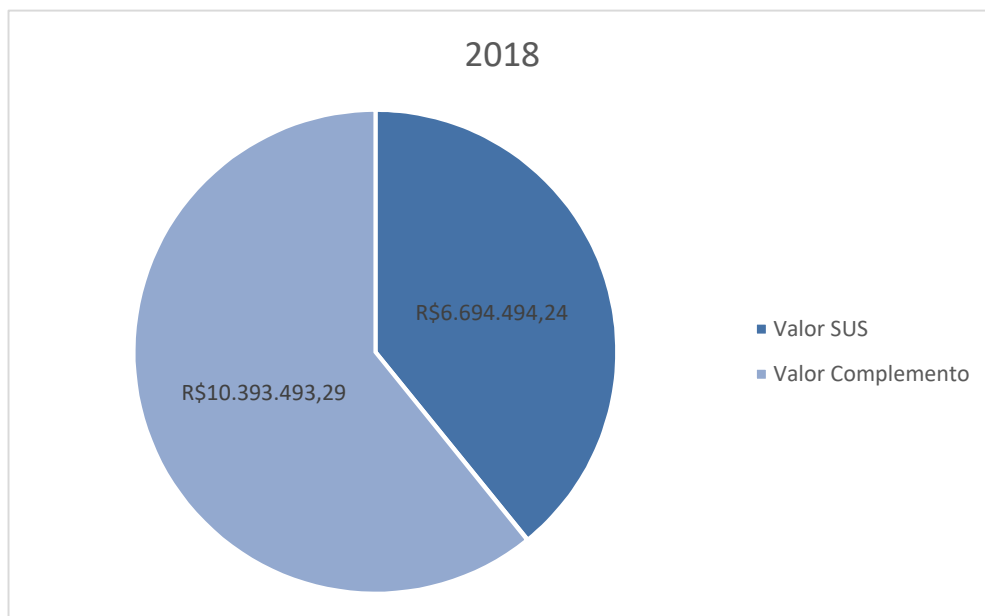
1.5 Administração do Rateio

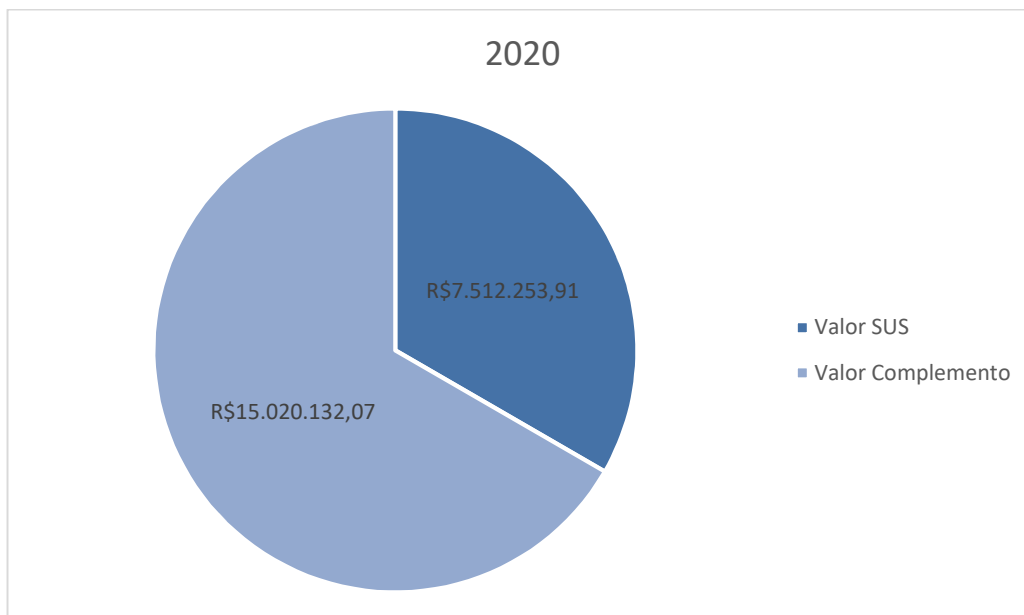
O rateio é a origem de recursos destinados à manutenção da administração do Consórcio. O valor e a forma de divisão são estabelecidos pelos gestores. No que diz respeito ao CIS-AMOSC, o maior dispêndio administrativo trata-se da Folha de Pagamentos, que em 2019, representou 60% do orçamento previsto para o ano. Os demais gastos, tratam-se de materias e serviços fundamentais para o desempenho do Consórcio.



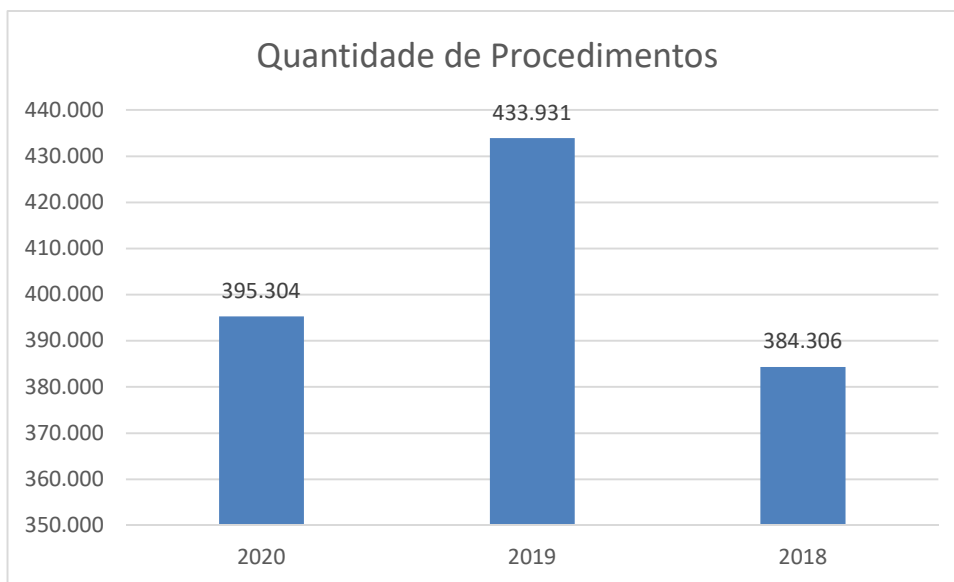
1.6 Procedimentos Médicos

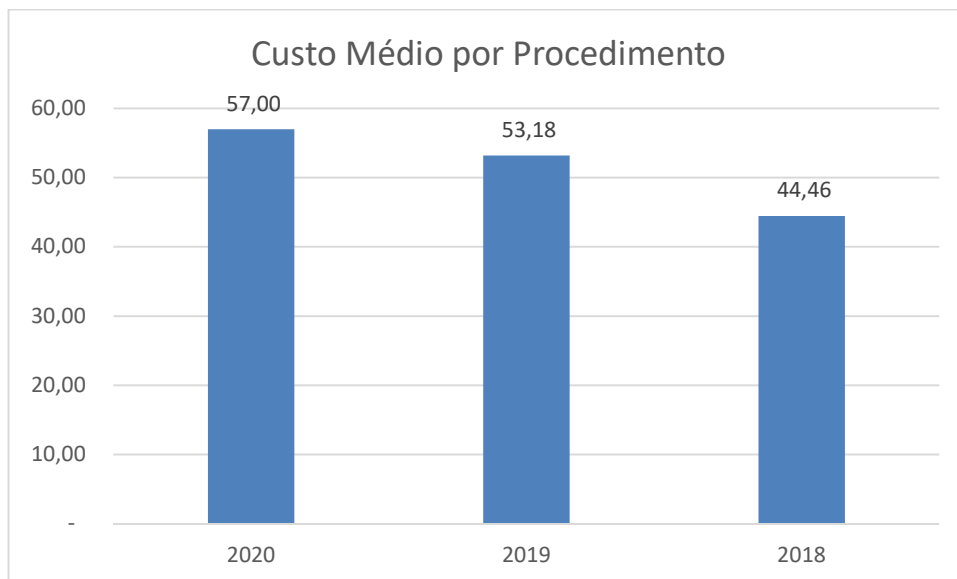
Este tópico visa demonstrar o avanço nos investimentos em procedimentos médicos especializados realizados por intermédio do CISAMOSC com base no Valor SUS e o Valor Complemento.





Por fim, a demonstração da evolução das quantidades de procedimentos realizados por ano, em comparação ao custo médio por procedimento aplicado.





2 DADOS DOS CONSÓRCIOS DE SC

De acordo com o Colegiado dos Consórcios Públicos da FECAM, atualmente, Santa Catarina possui 15 Consórcios de Saúde, sendo que um deles é privado (CISAMESC) e outro não está atuando (CISGRANFPOLIS). Desta forma, levantou-se os dados que serão demonstrados na sequência:

	População 2019	Mun. Consorticiados
POPULAÇÃO SC	7.164.788	295
POPULAÇÃO/MUNICÍPIO CONSORCIADO	5.701.790	254
	80%	86%
5 MUNICÍPIOS NÃO FAZEM PARTE DE CONSORCIO (60.120 HABITANTES) -BRUNOPOLIS, CURITIBANOS, OURO, SÃO JOÃO DO SUL, ZORTEA		
13 MUNICÍPIOS FAZEM PARTE DE 2 CONSORCIOS (111.938 HABITANTES) ALTO BELA VISTA, ARABUTÃ, IPUMIRIM, IRANI, ITÁ, JABORÁ, LUIS ALVES, PAIAL, PERITIBA, PRESIDENTE CASTELO BRANCO, SÃO JOÃO BATISTA, SEARA, XAVANTINA		
1 MUNICÍPIO DO ESTADO DO PARANÁ (12.746 HABITANTES) TAMBÉM FAZ PARTE COMESP PR		
15 MUNICÍPIOS (232.503 HABITANTES) FAZEM PARTE CISAMESC - PRIVADO		
22 MUNICÍPIOS (1.209.818 HABITANTES) FAZEM PARTE CISGRANFPOLIS - NÃO ATIVO		

Com relação a produção dos Consórcios listados, identificou-se os seguintes resultados:

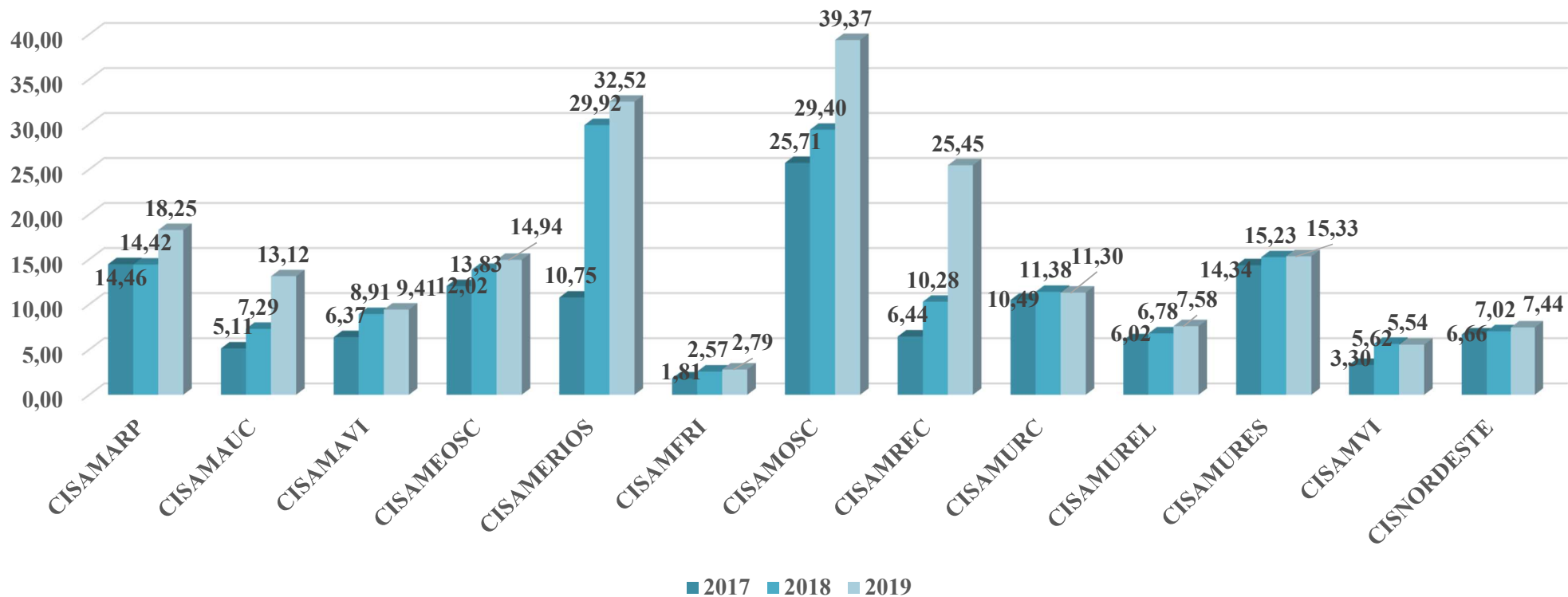
• 2018

CONSÓRCIO	MUNICIPIO SEDE	POPULAÇÃO 2018	MUNICIPIOS CONSORCIADOS	QUANTIDADE PROCEDIMENTOS	VALOR SUS	VALOR COMPLEMENTO	VALOR TOTAL	% VALOR SUS	PER CAPITA ANO	PER CAPITA MÊS
CISAMARP	VIDEIRA	346.452	26	143.916	2.077.164,11	2.919.722,61	4.996.886,72	42%	14,42	1,20
CISAMAUC	CONCORDIA	148.829	15	13.641	361.259,19	723.758,09	1.085.017,28	33%	7,29	0,61
CISAMAVI	RIO DO SUL	288.884	28	77.458	1.802.752,70	772.582,69	2.575.335,39	70%	8,91	0,74
CISAMEOSC	SÃO MIGUEL DO OESTE	170.158	19	45.583	740.595,79	1.612.613,03	2.353.208,82	31%	13,83	1,15
CISAMERIOS	MARAVILHA	108.002	16	29.017	616.998,48	2.613.936,02	3.230.934,50	19%	29,92	2,49
CISAMFRI	ITAJAÍ	698.912	11	27.331	773.966,35	1.022.747,42	1.796.713,77	43%	2,57	0,21
CISAMOSC	CHAPECÓ	581.207	53	384.306	6.694.494,24	10.393.493,29	17.087.987,53	39%	29,40	2,45
CISAMREC	CRICIUMA	433.675	12	51.483	1.438.081,42	3.022.202,59	4.460.284,01	32%	10,28	0,86
CISAMURC	CANOINHAS	239.337	10	102.033	837.658,43	1.887.171,61	2.724.830,04	31%	11,38	0,95
CISAMUREL	TUBARÃO	365.687	18	87.417	1.380.795,29	1.099.489,54	2.480.284,83	56%	6,78	0,57
CISAMURES	LAGES	337.193	27	66.783	1.334.869,03	3.800.890,61	5.135.759,64	26%	15,23	1,27
CISAMVI	BLUMENAU	795.067	15	106.234	2.520.807,41	1.947.633,71	4.468.441,12	56%	5,62	0,47
CISNORDESTE	JOINVILLE	1.173.246	17	61.018	3.554.002,48	4.680.332,37	8.234.334,85	43%	7,02	0,58
TOTAL		5.686.649	267	1.196.220	24.133.444,92	36.496.573,58	60.630.018,50	40%	10,66	
PER CAPITA ANO		4,24	6,42							
PER CAPITA MÊS		0,35	0,53							

• 2019

CONSÓRCIO	MUNICIPIO SEDE	POPULAÇÃO 2019	MUNICIPIOS CONSORCIADOS	QUANTIDADE PROCEDIMENTOS	VALOR SUS	VALOR COMPLEMENTO	VALOR TOTAL	% VALOR SUS	PER CAPITA ANO	PER CAPITA MÊS
CISAMARP	VIDEIRA	348.789	26	140.079	2.750.965,04	3.615.473,78	6.366.438,82	43%	18,25	1,52
CISAMAUC	CONCORDIA	149.159	15	40.017	640.874,31	1.315.848,57	1.956.722,88	33%	13,12	1,09
CISAMAVI	RIO DO SUL	297.821	28	53.164	1.577.099,81	1.226.292,38	2.803.392,19	56%	9,41	0,78
CISAMEOSC	SÃO MIGUEL DO OESTE	170.549	19	40.713	794.274,86	1.754.073,48	2.548.398,34	31%	14,94	1,25
CISAMERIOS	MARAVILHA	101.827	16	36.482	1.682.138,38	1.628.840,89	3.310.979,27	51%	32,52	2,71
CISAMFRI	ITAJAÍ	715.485	11	30.254	675.063,65	1.322.890,17	1.997.953,82	34%	2,79	0,23
CISAMOSC	CHAPECÓ	586.141	53	432.656	7.688.613,84	15.388.622,87	23.077.236,71	33%	39,37	3,28
CISAMREC	CRICIUMA	438.166	12	125.148	2.901.121,99	8.251.419,44	11.152.541,43	26%	25,45	2,12
CISAMURC	CANOINHAS	240.292	10	88.497	929.795,27	1.785.826,68	2.715.621,95	34%	11,30	0,94
CISAMUREL	TUBARÃO	368.746	18	62.155	1.442.581,49	1.352.982,43	2.795.563,92	52%	7,58	0,63
CISAMURES	LAGES	369.856	27	109.928	1.548.140,57	4.123.569,96	5.671.710,53	27%	15,33	1,28
CISAMVI	BLUMENAU	808.228	15	109.563	2.190.652,17	2.283.497,96	4.474.150,13	49%	5,54	0,46
CISNORDESTE	JOINVILLE	1.191.972	17	63.007	3.380.635,98	5.483.947,10	8.864.583,09	38%	7,44	0,62
TOTAL		5.787.031	267	1.331.663	28.201.957,36	49.533.285,71	77.735.293,08	36%	13,43	1,12
PER CAPITA ANO		4,95	8,69							
PER CAPITA MÊS		0,41	0,72							

EVOLUÇÃO PERCAPITA X CONSÓRCIO



3 AVANÇOS DE 2020

O ano de 2020 foi de conquistas e desafios para os Entes Consorciados do CIS/AMOSC, pois, neste período enfrentaram um dos maiores problemas relacionados a saúde pública dos últimos anos, a pandemia do coronavirus (covid-19), desta forma, o CIS-AMOSC buscou atuar diretamente no enfrentamento da pandemia, na compra de insumos de acordo com a demanda de cada Ente Consorciado.

Além disto, as ações da parceria entre o CIS-AMOSC e a PAREPS – CIR OESTE relativos a Educação Permanente em Saúde, iniciaram em 2020, promovendo cursos de capacitação profissional, em busca do aprimoramento do atendimento na área da saúde.

Com relação ao Convênio do Serviços de Atendimento Aeromédico – Sara/Saer/Fron, em 2020 foram realizadas 427 missões de resgate em 395 horas de voo, resultado da parceria entre a Polícia Civil e os Municípios que fazem parte do Consórcio CIS-AMOSC. Além da compra de insumos e equipamentos utilizados nos resgates, também objetos da parceria firmada.

O Consórcio ainda conta com serviços de compra conjunta de medicamentos, o que proporciona maior economia e praticidade na aquisição dos mesmos para as Farmácias das Unidades Básicas de Saúde dos municípios. Estão disponíveis atualmente 758 itens de medicamentos na lista do CIS-AMOSC e farmacêutica presente em período integral para auxiliar nas demandas dos municípios.

4 PLANOS PARA 2021

O Consórcio Intermunicipal de Saúde do Oeste de SC – CIS/AMOSC, visa como principais metas os seguintes pontos para 2021:

- Manter constante cooperação com os órgãos afins para uma melhor resolutividade e assessoria nas questões que envolvam os municípios do CIS-AMOSC;
- Credenciar profissionais nas áreas que houver necessidade de acordo com a disponibilidade do CIS-AMOSC;
- Manter encontros bimestrais com a Comissão CIS-AMOSC ou sempre que necessário;
- Manter fortalecida a descentralização dos credenciamentos nos micro polos da região do estado e dos estados vizinhos;
- Participar da comissão responsável pelo novo recorte das regiões da saúde responsável por discutir o repasse financeiro as Secretarias de Saúde na organização e distribuição de serviços pactuados;
- Manter com os colegiados de saúde e com a Comissão Intergestores Regional – CIRs constante avaliação dos serviços prestados pelos profissionais credenciados pelo CISAMOSC;
- Participar de reuniões, eventos, palestras com entidades parceiras;
- Gestionar junto a Secretaria de Estado da Saúde pagamento dos serviços informados em Boletim de Produção Ambulatorial - BPA pelo CIS-AMOSC;
- Criar uma lista de medicamentos padrão pelos municípios e trabalho com os especialistas credenciados no Consórcio para padronização de prescrição em nível de CIS-AMOSC;
- Realizar licitação para registro de preço na compra de medicamentos, receber e distribuir aos municípios;
- Comprar serviços de cirurgias eletivas;
- Visitar os Municípios;
- Visitar as clínicas credenciadas;
- Criar um manual de fluxos, rotinas e protocolos de atendimento;
- Implantar e implementar a regulação, controle, avaliação e auditoria no CISAMOSC com o médico auditor/ regulador;
- Participar do Colegiado de Consórcios Públicos da FECAM;
- Apoiar o Centro Regional de Referência para Formação de Políticas sobre Drogas da UFFS;
- Executar PAREPS – CIR OESTE e manter ativo o Convenio SARA/SAER.

5 CONSIDERAÇÕES FINAIS

O Consórcio Intermunicipal de Saúde (CIS-AMOSC) é um dos projetos priorizados no Plano Básico de Desenvolvimento Regional (PBDR). Teve sua fundação em julho de 1996 e suas atividades iniciaram em novembro do mesmo ano. Constitui-se sob a forma de associação pública com personalidade jurídica de direito público e natureza autárquica, regendo-se pelos dispositivos da Constituição da República Federativa do Brasil, Lei Federal 11.107/05, Decreto Federal 6.017/07, Lei Federal 8.080/90 (Lei Orgânica da Saúde), Lei Federal 8.142/90, pelo Protocolo de Intenções e pela regulamentação que vier a ser adotada pelos seus órgãos competentes, tendo sido transformado em consórcio público em 28/03/2008.

Atualmente o CIS-AMOSC conta com 52 municípios filiados com abrangências nos municípios da AMOSC, AMNOROESTE, AMAI, AMAUC e AMERIOS, numa população de mais de 562 mil habitantes. Possui aproximadamente 250 profissionais credenciados nas mais diversas especialidades e vários municípios de Santa Catarina, Paraná e Rio Grande do Sul.

A estrutura regional do CIS-AMOSC é integrada ao Sistema Único de Saúde (SUS) e regida por suas normas e diretrizes. Através do Consórcio, os municípios podem realizar de forma ágil e simplificada, atividades conjuntas na área da saúde, buscando redução dos custos de atendimentos no setor.

Chapecó, 08 de Fevereiro de 2021.

Janete Paravizi Bianchin
Prefeita Municipal de Arvoredo
Presidente – Gestão 2020

Geisa Muller de Oliveira
Diretora Executiva